

616.2

П 692

**Практическая пульмонология [Текст] : руководство для врачей / под ред. В. В. Салухова, М. А. Харитонова. - М. : Гэотар-Медиа, 2020. - 411 с. : ил, фот., фот. цв. - Библиогр. в конце глав. - Предм. указ.: с. 407-411.**

В руководстве с позиций практического врача подробно изложены современные данные о клинической картине, этиологии, патогенезе, диагностике, лечении и оказании неотложной помощи больным с наиболее частой патологией органов дыхания. Особое внимание уделено принципам и методам функциональной, лучевой и эндоскопической диагностики болезней органов дыхания, детально освещены вопросы клинической оценки результатов функциональных тестов. Представленные дифференциально-диагностические алгоритмы отражают доказательную базу международных и отечественных клинических рекомендаций и консенсусов. Особенным достоинством руководства является большое количество блок-схем и рисунков, облегчающих восприятие материала, а также наличие резюме в конце глав и некоторых разделов с перечислением ключевых положений изложенного.

При написании книги использован богатый опыт лечения больных с заболеваниями органов дыхания и преподавания пульмонологии на кафедре известнейшего отечественного терапевта-пульмонолога - академика Н.С. Молчанова.

Руководство предназначено практикующим врачам-терапевтам, пульмонологам, врачам общей практики, интернам, ординаторам, аспирантам.

616.24

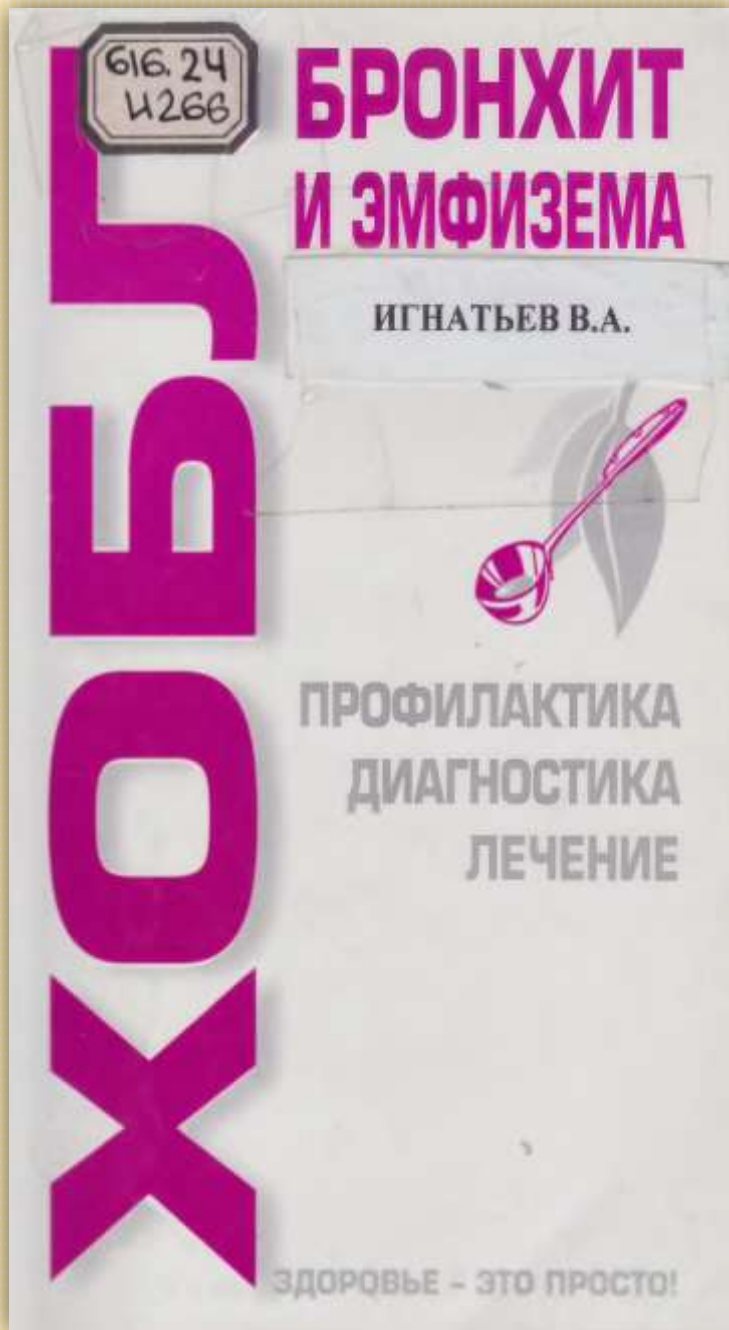
М 219

Малявин, А. Г. Респираторная медицинская реабилитация [Текст] : практическое руководство для врачей / А. Г. Малявин. - М. : Практическая медицина, 2006. - 412 с. - Библиогр.: с. 413-415.

В руководстве систематизированы сведения о возможностях медицинской реабилитации больных с заболеваниями органов дыхания. Материал изложен таким образом, чтобы помочь практическим врачам четко ориентироваться в этой области и обеспечить максимально полное восстановление на всех этапах медицинской реабилитации. Представлена подробная информация о методиках респираторной реабилитации, в том числе о применении постоянных и переменных токов, электромагнитных волн, светолечения, механических воздействий, бальнео- и климатотерапии, респираторной физиотерапии, ЛФК и др. Возможности этих методик оценены с точки зрения доказательной медицины, а также представлены наиболее адекватные реабилитационные комплексы как с позиций синдромно-патогенетического подхода, так и с нозологических позиций.

Для терапевтов, пульмонологов, торакальных хирургов, специалистов в области медицинской реабилитации и других врачей.





616.24

И 266

Игнатъев, В. А. ХОБЛ [хроническая обструктивная болезнь легких] [Текст] : бронхит и эмфизема / В. А. Игнатъев. - М. : АСТ ; СПб. : Астрель-СПб, 2006. - 285 с. - (Здоровье - это просто!).

Книга посвящена наиболее распространенному заболеванию органов дыхания - ХОБЛ. Ожидается, что через 10 лет это заболевание выйдет на 3 место (после сердечно-сосудистых и онкологических болезней) среди всех причин смерти. ХОБЛ ведет к исключительно высоким финансовым расходам на медицинское и социальное обеспечение людей, страдающих этой болезнью. Особое внимание в книге уделено пагубному воздействию курения табака и путям борьбы с этой вредной привычкой. Также подробно описаны симптоматика болезни, методы диагностики и методы профилактики. Подробно представлены новейшие сведения о лекарственных препаратах, применяемых для лечения, а также самых различных устройств, которые широко применяются в России и других странах мира.

Книга рассчитана на больных, страдающих ХОБЛ, курящих и просто интересующихся здоровьем.



616.24

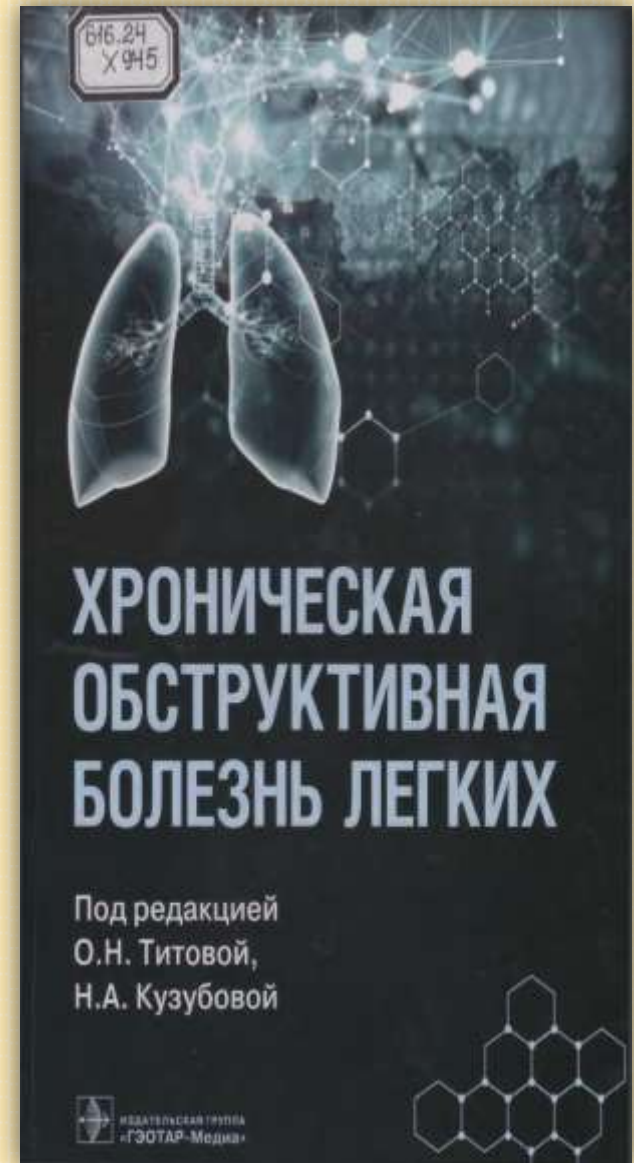
X 945

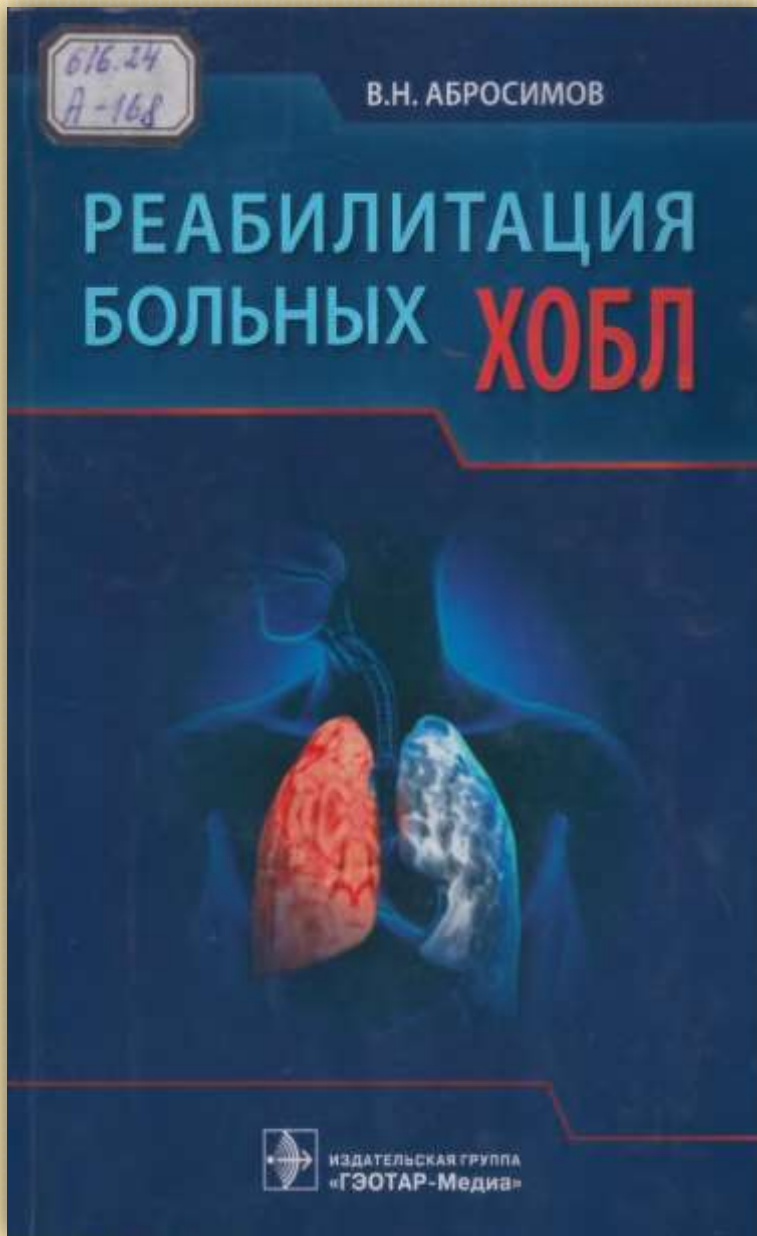
**Хроническая обструктивная болезнь легких [Текст] : под ред. О. Н. Титовой, Н. А. Кузубовой. - М. : Гэотар-Медиа, 2023. - 336 с. : табл., фот. цв., рис. - Библиогр. в конце разделов.**

В книге подробно описаны методы, используемые для подтверждения диагноза "хроническая обструктивная болезнь легких" (ХОБЛ), принципы классификации заболевания и определения его фенотипа. С позиций международных и отечественных рекомендаций проанализированы подходы к лечению, реабилитации и профилактике ХОБЛ. Сформулированы особенности ведения больных ХОБЛ в период пандемии новой коронавирусной инфекции (COVID-19), а также лечения последней в случае фонового респираторного заболевания.

Включены сведения об основных результатах многолетних исследований, проводившихся авторами в области моделирования развития ХОБЛ, изучения роли регионарной нервной системы легких в патогенезе заболевания, уточнения механизмов действия назначаемых лекарственных препаратов. Несколько разделов посвящено выявлению и коррекции нарушений легочной микроциркуляции - как в эксперименте, так и у больных с различной тяжестью течения болезни. Рассмотрены клиничко-функциональные предикторы прогрессирования хронической дыхательной недостаточности, осложняющей поздние стадии ХОБЛ, показания к назначению и возможности респираторной терапии у таких больных (длительная кислородотерапия на дому, неинвазивная вентиляция легких).

Издание адресовано пульмонологам, терапевтам (врачам общей практики), врачам функциональной и лучевой диагностики, студентам старших курсов медицинских вузов.





616.24

А 168

Абросимов, В. Н. Реабилитация больных ХОБЛ [Текст] : монография / В. Н. Абросимов. - М. : ГЭОТАР-Медиа, 2016. - 106 с. : рис., табл. - Библиогр. в конце глав.

В книге изложены современные принципы основных методов легочной реабилитации больных ХОБЛ. Указаны основные фармакологические препараты и физиотерапевтические технологии, улучшающие легочный клиренс. Представлен алгоритм их применения. Показаны приемы дыхательной техники («Азбука дыхания»), которые реально способствуют оптимизации дыхания. Рассмотрены методы тренинга респираторной мускулатуры и программы кинезитерапии.

Издание предназначено для врачей-терапевтов, пульмонологов, специалистов восстановительной медицины.

616.24

И 732

**Интерстициальные и орфанные заболевания легких [Текст] : монография / под ред. проф. М.М. Ильковича. - М. : ГЭОТАР-Медиа, 2019. - 546 с. : ил. - (Библиотека врача-специалиста: пульмонология). - Библиогр.: с. 504-546 (650 назв.).**

В руководстве представлены основные заболевания и синдромы, проявляющиеся поражением интерстициальной ткани легких и рентгенологическим синдромом легочной диссеминации, а также редко встречающиеся в клинической практике так называемые орфанные заболевания легких. В пульмонологии эти группы заболеваний являются наиболее сложными в диагностическом плане: ошибочный диагноз ставится в 80% случаев. Особое внимание уделено идиопатическому легочному фиброзу, другим идиопатическим интерстициальным пневмониям. Наряду с этим в книге нашли отражение лекарственные и профессиональные заболевания легких, легочные синдромы при диффузных болезнях соединительной ткани, системные васкулиты с поражением органов дыхания, легочные диссеминации опухолевой природы, болезни накопления.

Издание рекомендовано врачам-интернистам - терапевтам, пульмонологам, рентгенологам, фтизиатрам, онкологам, торакальным хирургам, врачам общей практики, а также студентам старших курсов медицинских вузов.







616.24

М135

Маззагатти, Ф. А. Интенсивная респираторная терапия [Текст] : монография / Ф. А. Маззагатти; под ред. В. Л. Кассиля, Е. И. Шмелева, А. М. Цейтлина . - М. : Бином ; СПб. : Невский диалект, 2002. - 272 с. - (75 случаев из практики).

Книга из серии «Pearls» («Жемчужины медицины») американского издательства Hanley & Belfus предназначена для обучения или самообучения основам клинической медицины на базе разбора клинических наблюдений. В каждой книге серии рассказывается о наиболее интересных в диагностическом плане случаях из практики авторов.

«Интенсивная респираторная терапия» представляет краткое описание 75 наблюдений над больными с нарушениями дыхания. Каждое наблюдение иллюстрировано рентгенограммой и сопровождается обсуждением, в котором приведены современные представления об этиологии и патогенезе данного заболевания, характерных признаках, рекомендуемых методах обследования и принципах лечения. Особое внимание уделено описанию методов респираторной терапии, их преимуществам и недостаткам, возможным осложнениям, их профилактике и лечению. Книга написана на высоком профессиональном уровне, простым и четким языком. Для широкого круга врачей различных специальностей - терапевтов, пульмонологов, педиатров, анестезиологов, функциональных диагностов, специалистов в области интенсивной терапии.

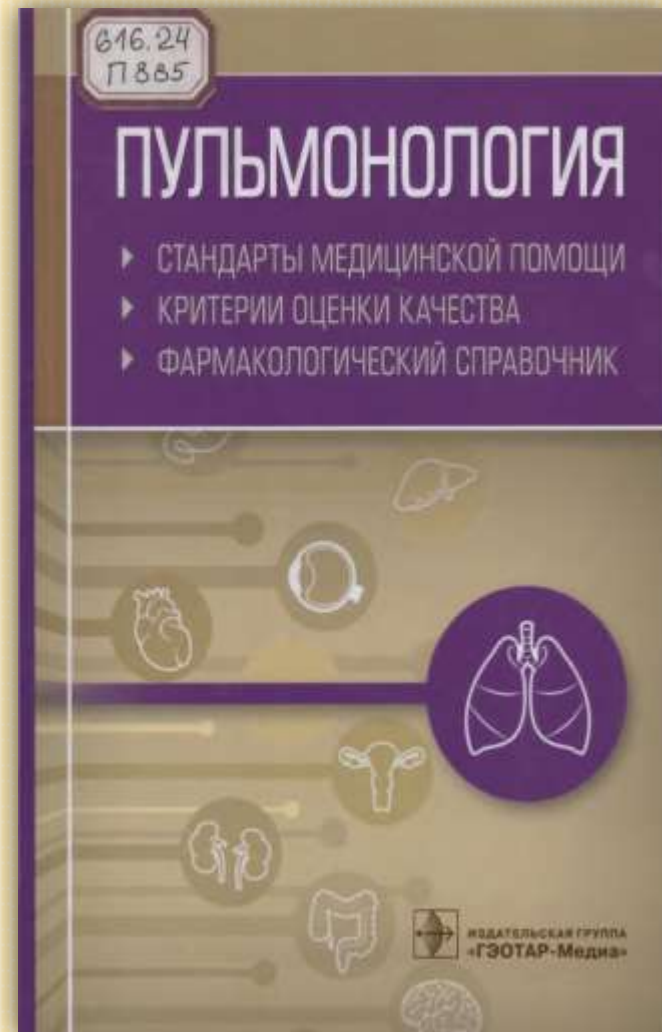
616.24

П 885

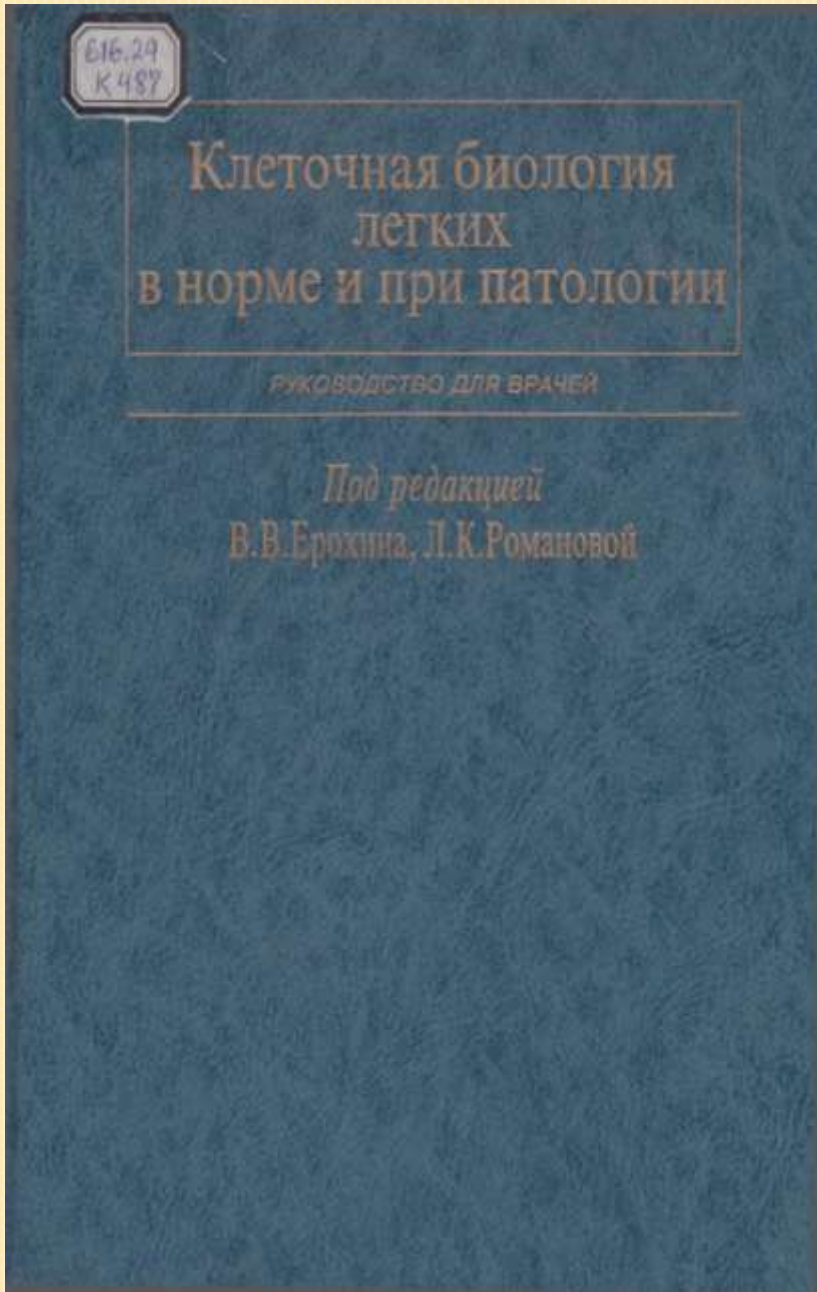
Пульмонология [Текст] : стандарты медицинской помощи: критерии оценки качества: фармакологический справочник / сост. А.И. Муртазин. - М. : ГЭОТАР-Медиа, 2019. - 348 с. : табл. - Библиогр.: с. 348 .

В данном справочнике собраны все актуальные порядки и стандарты оказания медицинской помощи при заболеваниях дыхательной системы у детей и взрослых. В конце книги даны краткий справочник лекарственных средств, указанных в стандартах, а также справочник по Международной классификации болезней со ссылками на стандарты медицинской помощи. Все лекарства распределены по группам в соответствии с анатомо-терапевтическо-химической (АТХ) классификацией, что облегчает поиск нужной информации. Впервые в справочник включен приказ по критериям оценки качества медицинской помощи.

Книга предназначена терапевтам, пульмонологам и фтизиатрам, в том числе врачам общей практики, педиатрам, клиническим фармакологам, организаторам здравоохранения, работникам фондов обязательного и дополнительного медицинского страхования, а также специалистам, ответственным за контроль качества и безопасности медицинской деятельности.







616.24

K487

Клеточная биология легких в норме и при патологии [Текст] : руководство для врачей / под ред. проф. В.В. Ерохина, проф. Л.К. Романовой. - М. : Медицина, 2000. - 495 с. : ил. - Библиогр. в конце глав.

В руководстве, состоящем из двух частей, обобщены современные данные морфологии легких в норме и при различных заболеваниях инфекционного и неинфекционного происхождения. Рассмотрены структурные основы функции органов дыхания. Большое внимание уделено недыхательной (метаболической) функции легких, репаративным процессам.

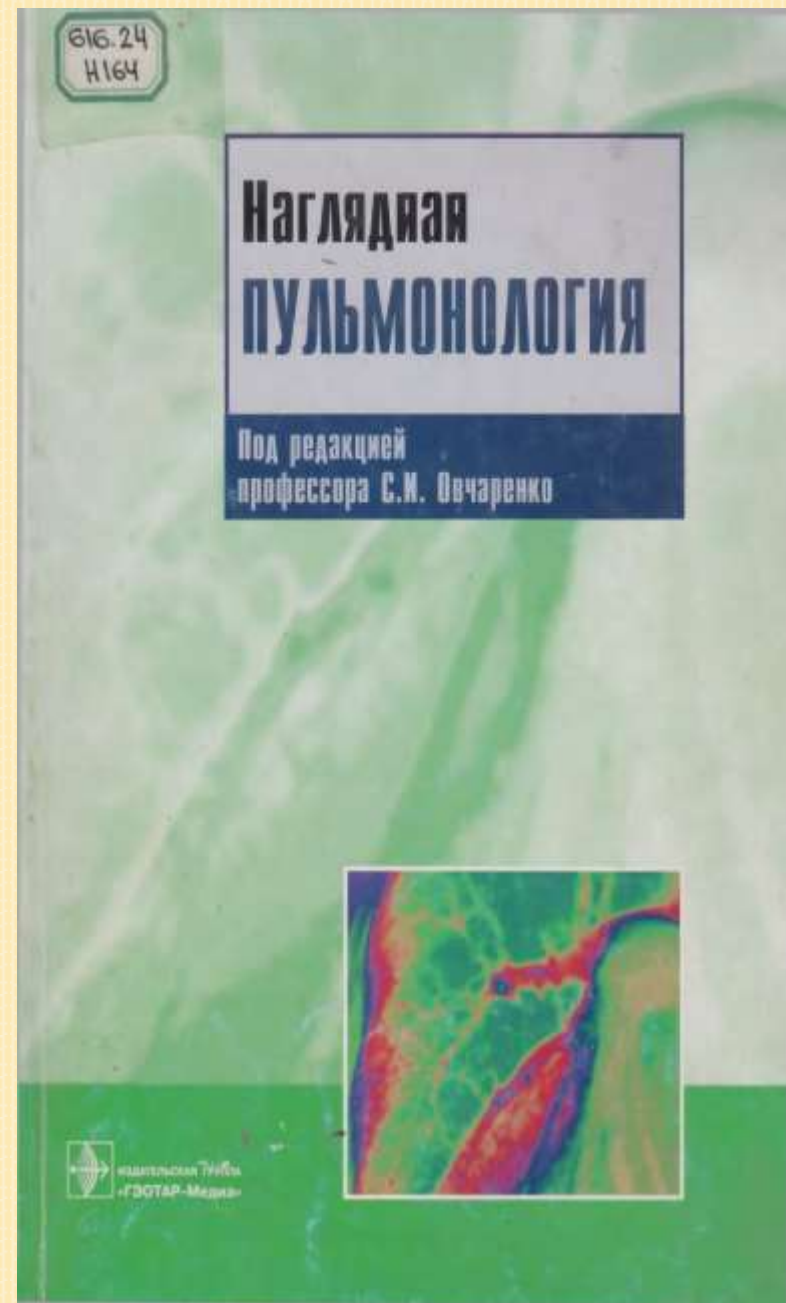
Для гистологов, патологов, фтизиатров, пульмонологов, цитологов, биохимиков.

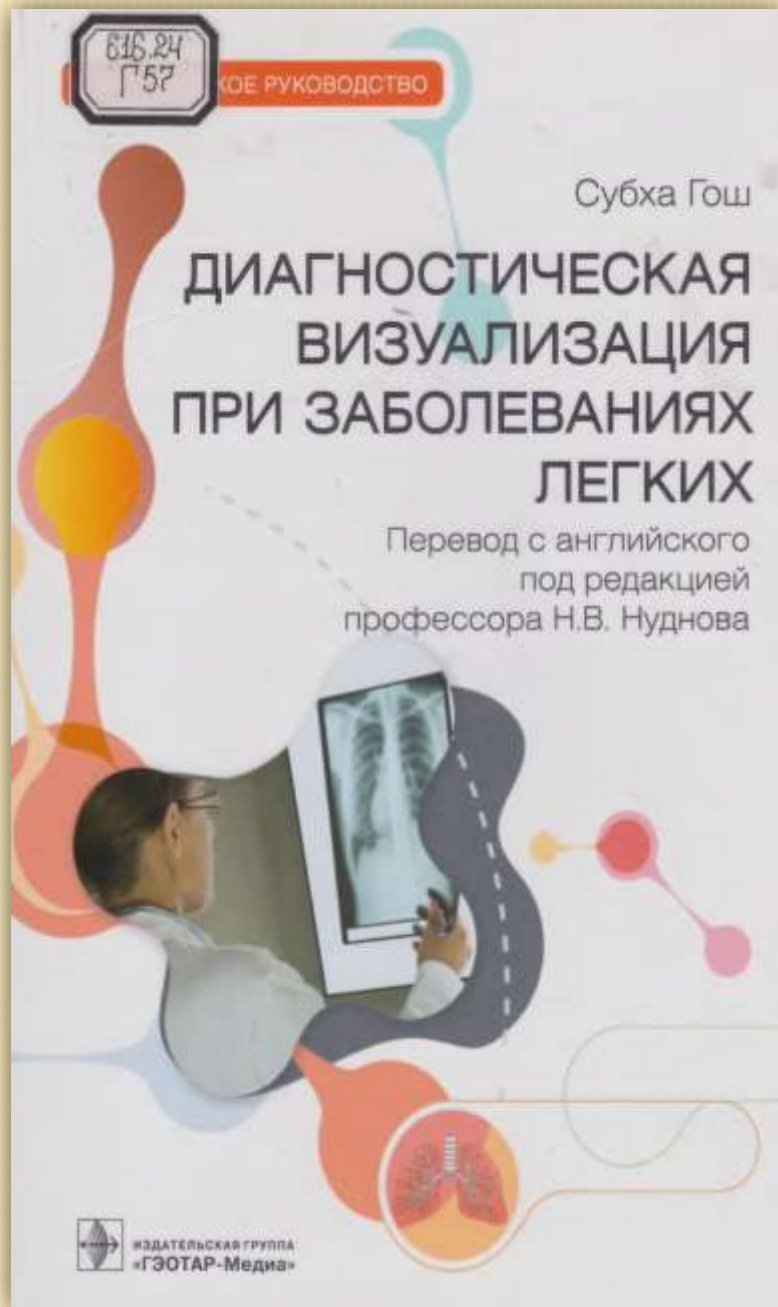
616.24

Н 164

Наглядная пульмонология [Текст] : монография / Дж. Уорд, Р. Лич, Ч. Винер ; пер. сангл. канд. мед. наук В. Ю. Халатова, под ред. проф. С. И. Овчаренко. - М. : Гэотар-Медиа, 2008. - 110 с. : ил. - Указ.: с. 106-109. - Пер. изд. : The Respiratory System at a Glance / P.T. Ward Jeremy, M. Leach Richard, M. Wiener Chales. - Oxford, 2006.

Учебное пособие включает в себя данные фундаментальной науки и патофизиологии. Приводятся описания случаев некоторых заболеваний и состояний, рассмотрены все основные вопросы строения и функции дыхательной системы. Во второе издание пособия включены новые темы: физическая нагрузка, анамнез и обследование; расширена глава по пневмонии; дополнены и переработаны большинство глав и рисунков. Пособие будет полезно студентам-медикам, врачам и медицинским сёстрам.





616.24

Г 57

Гош, Субха

Диагностическая визуализация при заболеваниях легких [Текст] : практическое руководство / пер. с англ. под ред. Н. В. Нуднова. - М. : Гэотар-Медиа, 2023. - 248 с. - Предм. указ.: с. 240-243. - Пер. изд. : Handbook of Imaging in Pulmonary Disease / Subha Ghosh. – 2021.

Обеспечение ранней диагностики заболеваний требует не только создания технических условий и оснащения кабинетов, отделений и отделов лучевой диагностики новейшей аппаратурой, но и повышения теоретических знаний врачей-рентгенологов.

Настоящая книга посвящена важной проблеме лучевой диагностики заболеваний органов грудной клетки. Руководство предназначено для представителей различных специальностей: рентгенологов, хирургов, терапевтов, пульмонологов, также может использоваться при подготовке молодых специалистов, клинических ординаторов и студентов.



616.24

Б 885

**Бронхолегочные заболевания [Текст] : справочное издание / под ред. проф. В. Н. Лариной. - М. : Гэотар-Медиа, 2022. - 137 с. : граф., табл. - (На амбулаторном приеме). - Библиогр.: с. 135-137.**

Первичный этап оказания медицинской помощи пациентам требует от врача-терапевта и врача общей практики своевременной верной диагностики и разработки стратегии лечения заболеваний, в связи с чем и возникла необходимость в подготовке серии мини-справочников «На амбулаторном приеме». Краткое представление материала позволит врачу быстро принять решение о рациональной тактике ведения пациента.

Особое внимание уделено принципу формулировки диагноза, его верификации, показаниям к госпитализации, экспертизе трудоспособности и диспансерному наблюдению.

В настоящем издании изложен достоверный информационный материал, включающий комплексный подход к диагностике, лечению, профилактике внебольничной пневмонии, бронхиальной астмы и хронической обструктивной болезни легких с учетом факторов риска, этиологии, патогенеза, клинических проявлений заболеваний.

Данные систематизированы, представлены в виде схем, алгоритмов и таблиц и соответствуют последним достижениям клинической практики в области внутренних болезней и доказательной медицины.

Книга предназначена врачам-терапевтам, врачам общей практики, а также будет представлять интерес для врачей других специальностей, студентов медицинских вузов, ординаторов и аспирантов.



616.24

П 885



Ппульмонология [Текст] : национальное руководство : краткое издание / Ассоциация медицинских обществ по качеству; Российское респираторное общество ; под ред. акад. РАН А. Г. Чучалина. - М. : Гэотар-Медиа, 2020. - 767 с. : фот. цв. - Предм. указ.: с. 758-767.

В книге обсуждаются общие и частные вопросы пульмонологии, даются рекомендации по диагностике, лечению и профилактике заболеваний органов дыхания. В подготовке издания в качестве авторов и рецензентов участвовали ведущие сотрудники ФГБУ "НИИ пульмонологии" ФМБА России, ЦНИИ туберкулеза РАМН, Института иммунологии ФМБА России, Санкт-Петербургского государственного университета, Рязанского государственного медицинского университета им. акад. И. П. Павлова и других медицинских учреждений страны.

Сокращенная версия руководства включает всю основную информацию, необходимую врачу для непрерывного последипломного образования.

Предназначено терапевтам, пульмонологам, студентам старших курсов вузов, интернам, ординаторам, аспирантам.